



BEFUNDBOGEN AUGENUNTERSUCHUNG

Certificate of eye examination

European College of Veterinary Ophthalmologists



Dortmunder Kreis - DOK Gesellschaft für Diagnostik genetisch bedingter Augenerkrankungen bei Tieren e.V. Hoher Wall 20 44137 Dortmund www.dok-vet.de

ECVO Reg.Nr.Untersuchung reg.no.examination

O-D Nr. 1051354

ECVO Reg.Nr.Untersucher reg.no. examiner

D59

Tier animal

Name: Index vom Hellerwald; Rasse: Dobermann (schwarz/rot); Zuchtbuch Nr.: 1255297; Mikrochip Nr.: 276097202104592; Wurfdatum: 12-02-2010; Geschlecht: Männlich; Bisherige Untersuchungen: Nein; Tätowier Nr.: G6060

Eigentümer/Besitzer owner/agent

Name: Heoderath, Judith; Adresse: In der Luft 35; Land: DE; PLZ: 46485; Wohnort: Wesel

Der Unterzeichnende ist mit den Bestimmungen des nationalen Untersuchungsprogrammes einverstanden und bestätigt, dass das zur Untersuchung vorgestellte Tier das oben beschriebene ist und dass die Untersuchungsergebnisse für eine Veröffentlichung oder andere zweckdienliche Verwendungen zur Verfügung stehen.

Datum, Unterschrift Eigentümer/Besitzer Date, signature owner / agent

Untersuchung examination

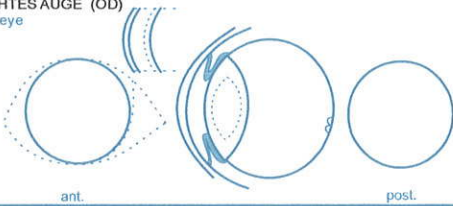
Datum: 27-07-2013; Standardmethode: Mydriatikum, Indirekte Ophthalmoskopie, Spallampen-Biomikroskopie >=10x; Zusätzlich: Direkte Ophthalmoskopie, Gonioskopie, Tonometrie

Identifikation identification

Kontrolle der Tätowierung: Richtig; Kontrolle des Mikrochips: Richtig

Bei Anwendung einer weiteren Methode ist dieses Formular nur zusammen mit einer präzisierenden Urkunde gültig.


RECHTES AUGE (OD) right eye



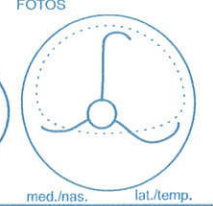
FOTOS



LINKES AUGE (OS) left eye



FOTOS



Anmerkungen: Descriptive comments

Augenerkrankung Nr.: Unbekannt, Gering, mittelgradig, hochgradig

N.B.: Nicht frei von

Name der Erkrankung / Die Erblichkeit ist bei dieser Rasse nicht definitiv geklärt.

Ergebnisse für wahrscheinlich erbliche Augenerkrankungen: results for the presumed hereditary eye diseases

Table with columns for eye diseases (e.g., MPP, Katarakt, Retinadysplasie) and checkboxes for status (Frei, Zweifelhaft, Nicht Frei).

Bescheinigt für 12 Monate: results valid for 12 months

Table with columns for eye diseases (e.g., Entropium/Trichiasis, Ektropium/Makroblepharon) and checkboxes for status (Frei, Vorläufig Nicht Frei, Nicht Frei).

Erklärungen interpretation

- \* "Frei": Keine Anzeichen der genannten als erblich angesehen Augenerkrankung. "Nicht frei": Die klinischen Anzeichen der genannten erbliche Erkrankung sind vorhanden.
\*\* Sehr geringe Anzeichen, die möglicherweise auf die genannte als erblich angesehen Augenerkrankung zutreffen, die Veränderungen sind aber nicht ausreichend spezifisch.
\*\*\* Das Tier zeigt geringfügige aber spezifische Anzeichen der genannten als erblich angesehen Augenerkrankung.

Für weitere Information: Bitte wenden an

Untersucher examiner



Verband für das Deutsche Hundewesen e.V.

Der/Die Unterzeichnende hat das oben genannte Tier nach den Richtlinien des Programmes zur Erfassung erblicher Augenerkrankungen heute selbst untersucht und die genannten Befunde erhoben.

Name: Dr. Sabine Gordon; Ort: Rottach-Egern

Signature of Dr. Sabine Gordon, FTÄ f. Chirurgie, Augenheilkunde, Schildensteinweg 1, 83700 Rottach-Egern, Tel.: 0 80 22 - 6 76 76